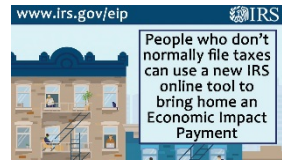






Economic Impact Payments
English & Armenian



<p>What are Economic Impact Payments?</p>	<p>Որո՞ւ նք են տնտեսական ազդեցության վճարները</p>
<p>Congress provided eligible Americans a non-taxable payment (direct deposit or check) up to:</p> <ul style="list-style-type: none"> • \$1,200 per individual • \$2,400 per married couple • \$500 per dependent (16 and younger) 	<p>Կոնգրեսն իրավասու ամերիկացիներին տրամադրել է չհարկվող վճարներ (հաշվին ուղղակի մուտքագրման կամ չեկի միջոցով)՝ մինչև</p> <ul style="list-style-type: none"> • 1,200 ԱՄՆ դոլար յուրաքանչյուր անհատի համար • 2,400 ԱՄՆ դոլար ամուսնացած զույգի համար • 500 ԱՄՆ դոլար խնամքի տակ գտնվող յուրաքանչյուր անձի համար (մինչև 16 տարեկան)
<p>Who is Eligible?</p>	<p>Ո՞վ է համարվում իրավասու</p>
<p>U.S. Citizens or resident aliens who:</p> <ul style="list-style-type: none"> • Have a valid Social Security number • Not claimed as a dependent on another taxpayer's return • Had adjusted gross income listed below 	<p>ԱՄՆ քաղաքացիներ ը կամ ռեզիդենտ օտարերկրացիներ ը, որոնք՝</p> <ul style="list-style-type: none"> • ունեն սոցիալական ապահովության վավեր համար , • չեն հանդիսանում այլ հարկատուի եկամտի հաշվին խնամքի տակ գտնվող անձ , • փոփոխել են ստորև նշված համախառն եկամուտը
<p>Americans qualify if their 2018 or 2019 adjusted gross income is between:</p>	<p>Ամերիկացիներ ը համարվում են իրավասու , եթե իրենց 2018 կամ 2019 թվականների ճշգրտված համախառն եկամուտը գտնվում է հետևյալ միջակայքում՝</p>
<ul style="list-style-type: none"> • Individuals - less than \$75,000 and no more than \$99,000 • Married Couples - less than \$150,000 and no more than 198,000, • Head of Household – less than \$112,500 and no more than 136,500 <p>Payment will be reduced by \$5 for every \$100 above the base amount (\$75,000, \$150,000 or \$112,500).</p>	<ul style="list-style-type: none"> • Անհատներ ի համար՝ 75,000 ԱՄՆ դոլարից պակաս և 99,000 ԱՄՆ դոլարից ոչ ավել , • Ամուսնացած զույգեր ի համար՝ 150,000 ԱՄՆ դոլարից պակաս և 198,000 ԱՄՆ դոլարից ոչ ավել , • Տնային տնտեսության ղեկավար ի համար՝ 112,500 ԱՄՆ դոլարից պակաս և 136,500 ԱՄՆ դոլարից ոչ ավել <p>Վճարում ը կնվազեցվի 5 ԱՄՆ դոլարով՝ բազային գումարից ավել 100 ԱՄՆ դոլարի համար</p>

	(75,000 ԱՄՆ դոլար , 150,000 ԱՄՆ դոլար կամ 112,500 ԱՄՆ դոլար):
What Do I Need to Do? Automatic Payments	Ի՞նչ պետք է ես անեմ : Ավտոմատ վճարումներ
<p>Eligible Americans will automatically receive their payment if they:</p> <ul style="list-style-type: none"> • Filed a federal income tax return for 2018 or 2019 that meet the dollar limits listed above; or • Receive Social Security retirement, disability (SSDI), or survivor benefits; or • Receive Railroad Retirement benefits. 	<p>Իրավասու ամերիկացիներն ավտոմատ կերպով կստանան իրենց վճարումը , եթե նրանք`</p> <ul style="list-style-type: none"> • Ներկայացրել են եկամտային հարկի դաշնային հայտարարագիր 2018 կամ 2019 թվականների համար , որը բավարարում է վերը նշված դոլար ային շեմ եր ը , կամ • Ստանում են սոցիալական ապահովության , հաշմանդամության (SSDI) կամ կերակրողին կորցնելու նպաստներ , կամ • Ստանում են երկաթուղային ուղորտում աշխատանքի համար կենսաթոշակի նպաստներ :

	<p><u>Non-Filers: Enter Payment Info Here</u></p>	
--	--	--

What if I am not listed above for Automatic payments? What do I need to do to get my payment?	Ի՞նչ անել , եթե ես վերը նշված չեմ ավտոմատ վճարումների համար : Ի՞նչ պետք է անեմ , որպեսզի ստանամ իմ վճարումը:
<p>Eligible American can use an on-line IRS application and provide the below information to the IRS through a free, safe and secure application to request payment.</p> <ul style="list-style-type: none"> • Individuals with gross income of \$12,200 or less; or • Married couples with gross income of \$24,400 or less; and • Not required to file a federal income tax return for 2019. 	<p>Իրավասու ամերիկացիները կարող են օգտագործել Ներքին եկամուտների ծառայության (IRS) առցանց հավելվածը և վճարում հայցելու համար ստորև նշված տեղեկատվությունը տրամադրել Ներքին եկամուտների ծառայության ն (IRS) անվճար , անվտանգ և ապահով դիմումի միջոցով :</p> <ul style="list-style-type: none"> • 12,200 ԱՄՆ դոլար կամ պակաս համախառն եկամուտ ունեցող անհատներ , • 24,400 ԱՄՆ դոլար կամ պակաս համախառն եկամուտ ունեցող ամուսնացած զույգեր , և • Պարտավոր չեն 2019 թվականի համար ներկայացնել եկամտային հարկի դաշնային հայտարարագիր:

<p>IRS On-Line Application: “Non-Filers Enter Payment Info Here”</p>	<p>Ներքին եկամուտների ծառայության (IRS) առցանց դիմումը: «Չայտարարագիր չներկայացնողները մուտքագրում են վճարման տեղեկատվությունը այստեղ » (“Non-Filers Enter Payment Info Here”):</p>
<p>Information You Will Need to Provide:</p> <ul style="list-style-type: none"> • Full name, current mailing address and an email address. • Date of birth and valid Social Security number. • Bank account number, type and routing number, if you have a bank account. • Driver’s license or state issued ID, if you have one. • For each qualifying child, name, Social Security number or Adoption Taxpayer Identification Number and their relationship to you or your spouse. • IRS issued Identity Protection Personal Identification Number (P-PIN) if you have one. 	<p>Տեղեկատվություն , որը Դուք պետք է տրամադրեք`</p> <ul style="list-style-type: none"> • Ամբողջական անունը , ընթացիկ փոստային հասցեն և էլեկտրոնային փոստի հասցեն , • Ծննդյան ամսաթիվը և սոցիալական ապահովության վավեր համարը , • Եթե Դուք ունեք բանկային հաշիվ , բանկային հաշվի համարը , հաշվի տեսակը և բանկի անհատականացնող համարը (routing number), • Վարորդական վկայականը կամ Նահանգի կողմից տրամադրված Նույնականացման փաստաթուղթ առկայության դեպքում , • Յուրաքանչյուր իրավասու երեխայի համար անունը , սոցիալական ապահովության համարը կամ որդեգրող հար կատու ի նույնականացման համարը և նրանց փոխհարաբերությունը Ձեր կամ Ձեր ամուսնու հետ , • Ներքին եկամուտների ծառայության (IRS) կողմից տրամադրված ինքնության պաշտպանության անձնական նույնականացման համարը (P-PIN) առկայության դեպքում :
<p>What to expect: Non-Filers Enter Payment Info Here</p>	<p>Ի՞նչ ակնկալել : Չարկային հայտարարագրեր չներկայացնողները վճարման տեղեկատվությունը մուտքագրում են այստեղ (“Non-Filers Enter Payment Info Here”):</p>
<p>https://www.freefilefillableforms.com/#/fd/EconomicImpactPayment Click on “Non-Filers Enter Payment Info Here”. This will take you to a Free File Fillable Forms site, a certified IRS partner. This site is safe and secure.</p> <p>Follow these steps in order to provide your information:</p>	<p>https://www.freefilefillableforms.com/#/fd/EconomicImpactPayment Սեղմե՛ք «Չայտարարագիր չներկայացնողները վճարման տեղեկատվությունը մուտքագրում են այստեղ » (“Non-Filers Enter Payment Info Here”): Այն Ձեզ կուղղորդի դեպի Լրացման ենթակա ձևաթղթերի անվճար լրացման</p>

- Create an account by entering your email address and phone number and establish a user ID and password.
- You will be directed to a screen where you will input your filing status (single, married filing jointly, head of household, and personal information).
- Note: Make sure you have a valid Social Security number for you (and your spouse if you were married at the end of 2019) unless you are filing “Married Filing Jointly” with a 2019 member of the military. Make sure you have a valid Social Security number of Adoption Identification number for each dependent you want to claim for the Economic Impact Payment.
- Check the “box” if someone can claim you as a dependent or your spouse as a dependent.
- Complete your bank information (otherwise you will receive a paper check).
- You will be directed to another screen where you will enter personal information to verify yourself. Simply follow the instructions. You will need your driver’s license (or stated issued ID) information. If you do not have one, leave blank.

You will receive an e-mail from Customer Service at Free File Fillable Forms that either acknowledges you have successfully submitted your information, or tells you there is a problem and how to correct it. Free File Fillable Forms will use the information to automatically complete a Form 1040 and transmit it to the IRS to compute and send you a payment.

կայք , որը հանդիսանում է Ներքին եկամուտների ծառայության (IRS) հավաստագրված գործընկեր: Այս կայքն ապահով է և անվտանգ:

Կատարե՛ք հետևյալ գործողությունները և տեղեկությունները համար՝

- Ստեղծեք հաշիվ՝ մուտքագրելով Ձեր էլեկտրոնային փոստի հասցեն ու հեռախոսահամարը , և ստեղծեք օգտատիրոջ անհատականացման համար և գաղտնաբառ :
- Ձեզ կուղղորդեն մի էջ , որտեղ Դուք կնշեք Ձեր կարգավիճակը (չամուսնացած , համատեղ հայտարարագիր ներկայացնող ամուսնացած անձ , տնային տնտեսության ղեկավար) և անձնական տեղեկատվություն:
- **Նշում :** Համոզվեք , որ Դուք ունեք Սոցիալական ապահովության վավեր համար Ձեզ համար (և Ձեր ամուսնու համար , եթե Դուք ամուսնացած եք եղել 2019 թվականի վերջին) , բացառությամբ եթե Դուք ներկայացնում եք ամուսնացած անձի համատեղ հայտարարագիր 2019 թվականի ընթացքում գինծառայության անդամ համարվող ամուսնու հետ: Համոզվեք , որ Դուք ունեք վավեր սոցիալական ապահովության համար կամ որդեգրողի նույնականացման համար Ձեր խնամքի տակ գտնվող յուրաքանչյուր երեխայի համար , ում համար Դուք ցանկանում եք ստանալ տնտեսական ազդեցության անվճար:
- Նշեք «դաշտը» (“box”), եթե ինչ -որ մեկը կարող է պնդել , որ Դուք կամ Ձեր ամուսնու ինքն հանդիսանում եք խնամքի տակ գտնվող անձ :
- Լրացրեք ձեր բանկային տեղեկատվությունը (հակառակ դեպքում Դուք կստանաք թղթային չեկ):

	<ul style="list-style-type: none"> • Ձեզ կուղղորդեն մեկ այլ էջ , որտեղ Դուք կ մուտք ագրեք անձնական տվյալներ Ձեզ նույնականացնելու համար: Պարզապես հետևեք հրահանգներին : Դուք պետք է տեղեկատվություն տրամադրեք Ձեր վարորդական վկայականի (կամ նահանգի կողմից տրամադրված նույնականացման փաստաթղթի) տվյալները: Եթե դուք չունեք այն , դաշտը թողեք դատարկ : <p>Դուք կստանաք Լրացման ենթակա ձևաթղթերի անվճար լրացման կայքի հաճախորդների աջակցության ծառայությունից Էլեկտրոնային նամակ , որը կա՛մ կհաստատի , որ Դուք հաջողությամբ լրացրել եք Ձեր մասին տեղեկատվությունը , կա՛մ կտեղեկացնի Ձեզ , որ խնդիր է առաջացել , և ինչպես է պետք ուղղել այն : Լրացման ենթակա ձևաթղթերի անվճար լրացման կայքը կօգտագործի այդ տեղեկատվությունը ավտոմատ կերպով 1040 Ձևը լրացնելու և այն Ներքին եկամուտների ծառայությանը (IRS) փոխանցելու համար ` Ձեր վճարումը հաշվարկելու և ուղարկելու նպատակով :</p>
<p>What if I Do Not Qualify to Use the Non-Filer Application?</p>	<p>Ի՞նչ անել , եթե ես չեմ համապատասխանում հայտարարագիր չներկայացնողի դիմումի օգտագործման չափանիշներին:</p>
<p>Beneficiaries of Social Security retirement, disability (SSDI), or survivor benefits; or Railroad Retirement benefits do not have to do anything. They will receive their payment automatically. The IRS will send these payments via direct deposit or by mail whichever way the recipients currently receive their benefits. All other American will need to file a 2018 or 2019 federal income tax returns. Filing electronically will speed up the processing of your return and future payments will be quicker when you include your bank or financial account information.</p>	<p>Սոցիալական ապահովության կենսաթոշակի , հաշմանդամության (SSDI) կամ կերակրողին կորցնելու նպաստների կամ երկաթուղային ուղորտում աշխատանքի համար կենսաթոշակի նպաստների շահառուները որևէ գործողություն կատարելու կարիք չունեն: Նրանք ավտոմատ կերպով կստանան իրենց վճարումը : Ներքին եկամուտների ծառայությունը (IRS) կուղարկի այդ վճարումները ը հաշվին ուղղակի մուտքագրման կամ փոստի միջոցով , այն տարբերակով , որով ստացողները ներկայումս ստանում են իրենց նպաստները : Մնացած բոլոր ամերիկացիները պետք է ներկայացնեն</p>

	<p>2018 կամ 2019 թվականներ ի եկամտային հարկի դաշնային հայտարարագրերը : Փաստաթղթերի էլեկտրոնային ներկայացումը կարագացնի ձեր հայտարարագրի ընթացքը ,և հետագա վճարումները կլինեն ավելի արագ , երբ Դուք ներառեք ձեր բանկային կամ ֆինանսական հաշվի մասին տեղեկությունները :</p>
<p>Word of Caution for Taxpayers: Don't Fall Prey to Scams</p>	<p>Հարկատուների համար Նախազգուշացում . մի՛ դարձեք խաբեբանների զոհ :</p>
<p>The IRS will never call or email you about these payments and will never call to ask you for personally identifiable information, including bank account information. Taxpayers should be very leery of any emails or other online communications promising faster refunds or economic impact payments, as these are likely scams.</p>	<p>Ներքին եկամուտների ծառայությունը (IRS) Ձեզ երբեք չի զանգահարել ու կամ էլեկտրոնային նամակ չի ուղարկել ու այդ վճարների մասին և երբեք չի զանգահարելու Ձեզ անձնական տվյալներ , այդ թվում բանկային հաշվի մասին տեղեկություններ , խնդրելու նպատակով: Հարկատուները պետք է շատ զգուշորեն վերաբերվեն ցանկացած էլեկտրոնային նամակներին կամ այլ առցանց հաղորդագրություններին , որոնք խոստանում են ավելի արագ փոխհատուցումներ կամ տնտեսական ազդեցությա ն վճարներ , քան զի դրանք ամենայն հավանականությամբ խաբեություն են :</p>

The IRS "Get My Payment" tool has been enhanced to help people eligible for the Economic Impact Payments.



Filers: Get Your Payment Quickly

An online tool will let eligible people give IRS their direct deposit information so their Economic Impact Payments can make their way home faster than paper checks.



<p>Use the IRS "Get My Payment" application to:</p>	<p>Օգտագործե՛ք Ներքին եկամուտների ծառայության (IRS) «Ստանալ իմ վճարումը» («Get my Payment») հավելվածը , որպեսզի՝</p>
<ul style="list-style-type: none"> • Check your payment status. • Confirm your payment type: direct deposit or check. • Enter your bank account information for direct deposit if the IRS don't have your direct deposit information and we haven't sent your payment yet. <p>IRS website: https://sa.www4.irs.gov/irfof-wmsp/login</p>	<ul style="list-style-type: none"> • Ստուգեք Ձեր վճար ի կարգավիճակը , • հաստատեք Ձեր վճարման տեսակը՝ հաշվին ուղղակի մուտքագրում կամ չեկ , • մուտքագրեք Ձեր բանկային հաշվի մասին տեղեկատվությունը՝ և հաշվին ուղղակի մուտքագրման համար , եթե Ներքին եկամուտների ծառայությունը (IRS) չունի Ձեր հաշվին ուղղակի մուտքագրման համար տեղեկատվությունը , և մենք դեռ չենք ուղարկել Ձեր վճարումը : <p>Ներքին եկամուտների ծառայության (IRS) կայքը՝ https://sa.www4.irs.gov/irfof-wmsp/login</p>
<p>Enter the Following Information</p>	<p>Մուտքագրե՛ք հետևյալ տեղեկությունները՝</p>
<ul style="list-style-type: none"> • Social Security Number • Date of Birth • Street Address • Zipcode 	<ul style="list-style-type: none"> • Սոցիալական ապահովության համարը , • Ծննդյան ամսաթիվը , • Փողոցի հասցեն , • Փոստային դասիչը:
<p>Get My Payment Will Display One of the Following Messages</p>	<p>«Ստանալ իմ վճարումը» («Get my Payment») կցուցադրի ի հետևյալ հաղորդագրություններից մեկը՝</p>
<p>1. Payment Status (one of two statuses)</p> <ul style="list-style-type: none"> • A payment has been processed, a payment date is available, and payment is to be sent either by direct deposit or mail; or • You are eligible, but a payment has not been processed and a payment date is not available. <p>2. Need More Information – You are eligible for a payment, but we do not have your direct deposit information. You will be given the opportunity to provide your bank information once you have properly verified</p>	<p>1. Վճարման կարգավիճակը (ե ռկու կարգավիճակներից մեկը)</p> <ul style="list-style-type: none"> • Վճարումն ընթացքի մեջ է , վճարման ամսաթիվը հայտնի է , և վճարումը պետք է ուղարկվի կա՛մ հաշվին ուղղակի մուտքագրման միջոցով , կա՛մ փոստով , կամ • Դուք իրավասու եք , բայց վճարումն ընթացքի մեջ չէ , և վճարման ամսաթիվը հայտնի չէ :

your identity. Direct Deposit is the fastest way to get your EIP.

3. Payment Status Not Available – We cannot determine your eligibility for a payment at this time. For example, you didn't file either a 2018 or 2019 tax return, or you recently filed and the return has not been fully processed. If a payment date is not provided, updates to your payment status are made no more than once per day.

2. Անհրաժեշտ են լրացուցիչ տեղեկություններ

Դուք իրավասու եք ստանալ վճարում , բայց մենք չունենք տեղեկություններ Ձեր հաշվին ուղղակի մուտքագրման համար : Ձեզ հնարավորություն կտրվի տրամադրել Ձեր բանկային տեղեկությունները , երբ Դուք պատշաճ կերպով հաստատեք Ձեր ինքնությունը : Հաշվին ուղղակի մուտքագրումը տնտեսական ազդեցության Ձեր վճարը ստանալու ամենաարագ տարբերակն է:

3. Վճարման կարգավիճակ ը հայտնի չէ
 Մենք տվյալ պահին չենք կարող որոշել վճարման Ձեր իրավունքը : Օրինակ ` Դուք չեք ներկայացրել հարկային հայտարարագիրը 2018 կամ 2019 թվականի համար , կամ ներկայացրել եք այն վերջերս , և դրան ամբողջությամբ ընթացք դեռ չի տրվել: Եթե վճարման ամսաթիվ նշված չէ , Ձեր վճարման կարգավիճակի թարմացումները կատարվում են ոչ ավել , քան օրական մեկ անգամ հաճախականությամբ :

Payment Status Not Available

Վճարման կարգավիճակը հայտնի չէ

In certain cases, the Get My Payment app will be unable to tell you the status of your payment. You may receive this message for one of the following reasons:

- If you are not eligible for a payment (see IRS.gov on who is eligible and who is not eligible)
- If you are required to file a tax return and have not filed in tax year 2018 or 2019.
- If you recently filed your return or provided information through Non-Filers: Enter Your Payment Info on IRS.gov. Your payment status will be updated when processing is completed.
- If you are a SSA or RRB Form 1099 recipient, SSI or VA benefit recipient – the IRS is working with your agency to issue your payment; your information is not available in this app yet.

You can check the app again to see whether there has been an update to your information. Get My Payment data is updated once per day, so there's no need to check back more frequently.

Որոշ դեպքերում «Ստանալ իմ վճարումը » (Get My Payment) հավելվածը չի կարող Ձեզ հայտնել Ձեր վճարման կարգավիճակը: Դուք կարող եք ստանալ այս հաղորդագրությունը հետևյալ պատճառների ից որևէ մեկ ով`

- Եթե Դուք չունեք վճարում ստանալու իրավունք (տե՛ս IRS.gov կայքն այն մասին , թե ով իրավունք ունի , իսկ ով՝ ոչ),
- Եթե Դուք պետք է ներկայացնեք հարկային հայտարարագիր և չեք ներկայացրել այն 2018 կամ 2019 թվականի հարկային տարվա համար ,
- Եթե Դուք վերջերս եք ներկայացրել Ձեր հայտարարագիրը կամ տրամադրել եք տեղեկատվություն հայտարարագիր չներկայացնողների կարգավիճակի միջոցով , մուտքագրեք Ձեր վճարման տեղեկատվություն և IRS.gov.

	<p>կայքում : Ձեր վճարման կարգավիճակը կթարմացվի դիմումի ընթացքի ավարտից հետո :</p> <ul style="list-style-type: none"> • Եթե Դուք SSA կամ RRB Form 1099-ի ստացող եք , SSI կամ VA նպաստ ստացող , Ներքին եկամուտների ծառայություն ն (IRS) աշխատում է Ձեր գործակալության հետ Ձեր վճարում ն ուղարկելու համար . Ձեր տեղեկատվությունը դեռ ևս հասանելի չէ այս հավելվածում : <p>Դուք կարող եք ստուգել հավելվածը կրկին `տեսնել ու , թե արդյոք Ձեր տեղեկատվության թարմացում եղել է : «Ստանալ իմ վճարումը » (Get My Payment)-ի տվյալները թարմացվում են օրը մեկ անգամ , այնպես որ կարիք չկա ստուգել այն ավելի հաճախ :</p>
<p>Provide Your Bank Account or Mailing Address</p>	<p>Տրամադրե՛ք Ձեր բանկային հաշիվը կամ փոստային հասցեն</p>
<ul style="list-style-type: none"> • If the IRS does not have your direct deposit information from your 2018 or 2019 return – and they have not sent your payment – use the <i>Get My Payment application</i> to let us know where to send your direct deposit. • 2019 Filers: We will send your payment using the information you provided with your 2019 tax return. <i>You will not be able to change it.</i> • 2018 Filers: If you need to change your account information or mailing address, file your 2019 taxes electronically as soon as possible. That is the only way to let us know your new information. • If your bank account is closed or no longer active, the bank will reject the deposit and you will be issued a check that will be mailed to the address the IRS has on file. This is generally the address on your most recent tax return or as updated through the United States Postal Service (USPS). You do not need to call the IRS to change your Payment method or update your address. 	<ul style="list-style-type: none"> • Եթե Ներքին եկամուտների ծառայություն ը (IRS) Ձեր հաշվին ուղղակի մուտքա գրման համար տեղեկություն չունի Ձեր `2018 կամ 2019 թվականի հայտարարագրից , և նրանք չեն ուղարկել Ձեր վճարումը , օգտագործեք «Ստանալ իմ վճարումը » (<i>Get My Payment</i>) հավելվածը `մեզ տեղեկացնելու համար , թե որտեղ մենք պետք է կատարենք Ձեր հաշվին ուղղակի մուտքագրումը : • 2019 թվականի համար հայտարար ազիր ներկայացնողներ: Մենք կուղարկենք Ձեր վճարումը օգտագործելով այն տեղեկատվությունը , որը Դուք տրամադրել եք 2019 թվականի Ձեր հարկային հայտարարագրի հետ միասին: Դուք չեք կարող անալու փոխել այ ն: • 2018 թվականի համար հայտարար ազիր ներկայացնողներ: Եթե Ձեզ անհրաժեշտ է փոխել Ձեր հաշվի կամ փոստային հասցեի մասին տեղեկ ատվությունը , հնարավորիսս շուտ ներկայացրեք Ձեր 2019 թվականի

	<p>հարկ ային հայտարարագ իր ն Էլեկտրոնային եղանակով : Սա միակ ճանապարհն է հայտնելու մեզ Ձեր նոր տվյալները:</p> <ul style="list-style-type: none"> • Եթե Ձեր բանկային հաշիվը փակ է կամ այլ և սակտիվ չէ, բանկը կմերժի գումարի մուտքագրումը, և Ձեզ կտրվի չեկ, որը կուղարկվի փոստով Ներքին եկամուտների ծառայության (IRS) մոտ առկա հասցեով : Որպես կանոն, այս հասցեն Ձեր վերջին հարկային հայտարարագ ընդունված կամ Միացյալ Նահանգների փոստային ծառայության (USPS) միջոցով թարմացված հասցեն է: Դուք կարիք չունեք գանգահարելու Ներքին եկամուտների ծառայությանը (IRS) Ձեր վճարման եղանակը փոխելու կամ Ձեր հասցեն թարմացնելու համար:
<p>Note: The IRS is currently not able to process individual paper tax returns due to the COVID-19 outbreak.</p>	<p>Նշում : Ներկայումս Ներքին եկամուտների ծառայությունը (IRS) չի կարող ընթացք տալ անհատական թղթային հարկային հայտարարագրերին COVID-19-ի բռնկման պատճառով :</p>